


Messeboden-Klickfliese (CZ)

Die Messeboden-Klickfliesen werden einfach auf einen tragfähigen Untergrund gelegt. Sie fügen sich zu einem homogenen Boden zusammen, der ohne Beschädigung der Fliesen wieder ausgebaut werden kann.


Die pflegeleichte Messeboden-Klickfliese ist ganzheitlich attraktiv und unterstreicht die kommunikative Gesamtaussage des Messeauftritts. Sie überrascht Besucher und Personal mit den trittelastischen, gelenkschonenden Eigenschaften eines echten Wohlfühlbodens. Selbstverständlich trägt der robuste Messeboden das typische Standmobiliar und erfüllt die Sicherheitsanforderungen.



Produktdaten

Farbe	Grauer Granit	Gewicht	1.66 kg/Stück = 17.85 kg/m²
Montage	Präzise geschnittene Puzzle-Zahnung ohne Fase	Umrechnung	1 m² = 10.75 Stück
Größe	325.2 x 325.2 x 20 mm	Nutzmaß	306 x 306 x 20 mm

Eigenschaften



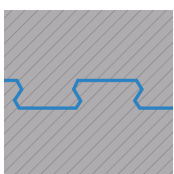
Farbe Grauer Granit

Das Farbdesign Grauer Granit präsentiert sich als mittlerer Grauton, so wie man ihn von Granitpflaster her kennt. Produkte im Farbdesign Grauer Granit bestehen aus schwarz und grau durchgefärbtem (vollfarbigem) EPDM-Granulat. EPDM (Ethylen-Propylen-Dien-Kautschuk) ist ein robuster, uv-beständiger und wetterfester Gummi für anspruchsvolle Produkte. Das Farbdesign Grauer Granit ist neutral gehalten, unterliegt keiner Mode und passt fast immer und überall.



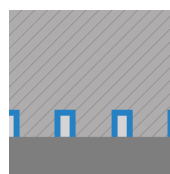
Material

Die Platte ist zweischichtig aber monolithisch (aus einem Guss) gefertigt. Beim Gummigranulat der Nutz- und Sichtseite handelt es sich um neu hergestelltes, durchgefärbtes EPDM (Ethylen-Propylen-Dien-Kautschuk). Die zweite, untere Schicht besteht aus schwarzem Reifengummi-Granulat, also Styrol-Butadien-Kautschuk, kurz SBR. Dieser aufwändige Aufbau ist besonders vorteilhaft für die physikalischen Eigenschaften und die Lebensdauer der Platte.



Montage

Die Platten werden mit höchster Präzision aus einem größeren Format geschnitten. Dabei entsteht die Puzzlezahnung an den Plattenrändern. Jede Seite einer Platte kann an jede Seite einer anderen Platte angelegt werden. Bei der Verlegung greifen die Puzzlezähne wie bei einer Klickfliese passgenau ineinander und bilden eine dauerhafte Verbindung. Es entsteht ein fugenloser und lagestabiler Plattenteppich von außergewöhnlicher Dauerhaftigkeit. Da die Plattenkanten scharf geschnitten sind - ohne Fase - sind die einzelnen Platten in der Fläche bei gleichem Farbdesign kaum zu erkennen, die Fläche wirkt wie aus einem Guss.



Struktur der Unterseite

Im Plattenboden ist eine Struktur aus Drainagekanälen von ca. 4 x 15 mm eingepreßt. Die Drainagekanäle benachbarter Platten verbinden sich zu einem flächigen Netz, das einen kontinuierlichen Abfluss des Niederschlagswassers gewährleistet. Die Verlegung der Platten kann auf einer gebundenen Tragschicht, auf Dachabdichtungen oder auf geeigneten Rasengittern aus Kunststoff erfolgen. Die Verlegeanleitung ist zu beachten.

Messeboden-Klickfliese (CZ)

Charakteristika



Schnell und einfach verlegt

Einfache Verlegung ohne besondere Fachkenntnis auf gebundenen oder befestigten Tragschichten.



Lohnt sich und bringt Freude

Der Bodenbelag für mehr Komfort und Wohlbefinden. Original WARCO Produkt mit Garantie.



Pflegeleicht & wartungsfrei

Einfach mit vorhandenen Pflegemitteln sauber halten: Staubsauger, Wischmopp, elektr. Reinigungsgerät.



Farbecht und uv-beständig

Material und Farbdesign der Oberflächen sind bei Bewitterung langfristig beständig gegen uv-Strahlung.



Gesundheitlich unbedenklich für Mensch und Tier

Keine unzulässigen Schadstoffemissionen. Weitgehend geruchsneutral (Anfangsgeruch verfliegt).



Schwer entflammbar (cfl-s1)

Baustoffklasse Cfl-s1 (EN 13501-1), B1 (DIN 4102-1) schwer entflammbar, geringe Rauchentwicklung.



Geeignet für gechlortes Wasser

Beständig gegen chlorhaltiges Wasser oder Reiniger und gut geeignet zur Verlegung am Schwimmbecken.





witterungsbeständig - im Freien und unter Dach


Zur Verwendung im Freien und unter Dach. Staunässe und dauernde Durchnässung vermeiden.


Vergleichswerte


Der Vergleich der technischen Daten auf einer Skala von 1 bis 5 bietet eine praktische Möglichkeit, die relevanten Eigenschaften der WARCO-Produkte objektiv miteinander zu vergleichen und so das geeignete Produkt für die gewünschte Anwendung zu finden. Detaillierte Informationen zu den Skalenwerten und deren Berechnung finden Sie online auf der Produktdetailseite.


Druckfestigkeit - Prüfung der Eindringtiefe (BS 7188) mit 1000 N/cm² ca. 0,25 mm interpoliert, Skala von 1,0 mm bis 0,0 mm (nach 24h)



Elastizität - Stoßdämpfung, Schwingungsdämpfung und Trittschalldämmung - interpolierter Skalenwert 2 = "angenehm"


Rutschfestigkeit Klasse DS (EN 14041) - Gleitreibungskoeffizient auf trockener Oberfläche (EN 13893) ca. 0,45 - Skala von 0,3 bis 0,6


Abriebbeständigkeit - Beständigkeit gegen abrasiven Verschleiß - interpolierter Skalenwert 3 = "sehr gut" (BS 7188)


Wasserdurchlässigkeit (EN 12616) - Infiltration nach 28 d Bewitterung ca. 825 mm/h interpoliert, Skala von 0 mm/h bis 1100 mm/h


Rutschhemmung (EN 16165) - mittlerer interpolierter Akzeptanzwinkel ca. 15°, Skala von 12° bis 17° - Gruppe R10


Wärmedämmung oder thermische Isolierung - Wärmeleitfähigkeit interpoliert ca. 0,12 W/(m·K), Skala von 0,14 bis 0,07 W/(m·K)


Frostbeständigkeit und Eignung für dauerhafte Benässung


Verschleißbeständigkeit des Farbdesigns

WARCO Bodenbeläge GmbH
Klemmhof 9, Ecke
Badstubengasse
67433 Neustadt an der
Weinstraße

WARCO Gallery
Klemmhof 9, Ecke Badstubengasse
67433 Neustadt an der Weinstraße
Öffnungszeiten auf der website.

Fachberatung
0720 778 040

E-Mail: info@warco.at
web: www.warco.at