

## rechte Eck-Keilhälfte (RA)

Die rechte Eck-Keilhälfte ist kompatibel zu dem Anti-Stolper-Keil RM, natürlich in passendem Format und Material. Zusammen mit der separat angebotenen linken Eck-Keilhälfte bildet die rechte Eck-Keilhälfte eine perfekt ausgebildete, rechtwinklige Ecke, die ohne weitere Bearbeitung direkt an den Anti-Stolper-Keil RM anschließend montiert wird.

Verwendet wird die Ecklösung beim Einfassen einer auf dem Teilbereich einer befestigten Fläche aufgelegten Insel oder Halbinsel aus Gummigranulat-Platten mit Anti-Stolper-Keilen.


Die Eck-Keilhälfte wird mit PU- Kleber oder Doppelklebeband direkt auf den geeigneten, festen Untergrund aufgeklebt.



### Produktdaten

Farbdesign	<b>Savanne</b>	Gewicht	<b>2.86 kg/Stück = 5.72 kg/lfd. m.</b>
Montage	<b>Dauerelastische Klebverbindung</b>	Verbrauch	<b>1 lfd. m. = 2 Stück</b>
Verpackung	<b>750 x 300 x 17 mm</b>	Maße	<b>750 x 300 x 25/8 mm</b>

### Eigenschaften



#### Farbdesign Savanne

Das Farbdesign beruht auf den pastellenen, für die afrikanische Savanne typischen beige und lindgrünen Farbtönen auf schwarzer Basis. Produkte im Farbdesign Savanne bestehen aus vollfarbigem, also durch und durch farbigem EPDM-Granulat. EPDM (Ethylen-Propylen-Dien-Kautschuk) ist ein uv-stabiler, wetterfester und besonders robuster Kautschuk. Das dezente und freundliche Farbdesign Savanne passt mit der Holzoptik seiner natürlichen Farben in jede Umgebung, ohne aufdringlich zu sein oder künstlich zu wirken.



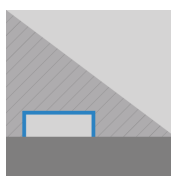
#### Material

Bei dem Gummigranulat, also dem zu unregelmäßig geformten Gummipartikeln zerhacktem Gummi, aus dem dieses Element besteht, handelt es sich ausschließlich um neu hergestelltes, vollfarbiges EPDM. Der synthetische Kautschuk EPDM (Ethylen-Propylen-Dien-Kautschuk) ist besonders langlebig und beständig.



#### Montage

Das keilförmige Element hat eine rutschhemmende, raue Unterseite. Bei einer temporären Nutzung kann es einfach auf einen geeigneten Untergrund aufgelegt werden. In anderen Fällen ist eine Fixierung sinnvoll, am besten ein Ankleben mit dem dauerelastischen PU Klebstoff von WARCO oder (auf empfindlichen Böden) mit Doppelklebeband.



#### Struktur der Unterseite

In die Unterseite der Rampe, mit der diese auf der Tragschicht aufliegt, ist ein Netz aus elementübergreifenden, 4 mm tiefen Drainagekanälen eingeformt. Die Verlegung erfolgt auf einer geeigneten, gebundenen Tragschicht. Bitte beachten Sie die Verlegehinweise.

# rechte Eck-Keilhälfte (RA)

## Charakteristika



### Gut und günstig angelegtes Geld

Sichere Investition durch vieltausendfach bewährtes Original WARCO Produkt mit Garantie.



### Schnell und einfach verlegt

Einfache Verlegung ohne besondere Fachkenntnis auf gebundenen oder befestigten Tragschichten.



### Farbecht und uv-beständig

Material und Farbdesign der Oberflächen sind bei Bewitterung langfristig beständig gegen uv-Strahlung.



### Gesundheitlich unbedenklich für Mensch und Tier

Keine unzulässigen Schadstoffemissionen. Weitgehend geruchsneutral (Anfangsgeruch verfliegt).



### Schwer entflammbar (cfl-s1)

Baustoffklasse Cfl-s1 (EN 13501-1), B1 (DIN 4102-1) schwer entflammbar, geringe Rauchentwicklung.



### Geeignet für gechlortes Wasser

Beständig gegen chlorhaltiges Wasser oder Reiniger und gut geeignet zur Verlegung am Schwimmbecken.



### Einfach sauber zu halten

Ganz einfach trocken oder feucht reinigen: abkehren, absaugen, abwischen oder abwaschen.



### wetterfest - für innen und außen

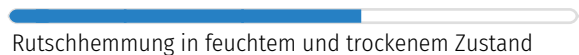
Empfohlen für Flächen in Gebäuden und im Freien. Staunässe vermeiden und Wasserabfluss ermöglichen.

## Vergleichswerte

Mit den Skalenwerten können WARCO-Produkte hinsichtlich ihrer physikalischen Eigenschaften miteinander verglichen werden. Sie ermöglichen zudem einen Abgleich zwischen dem Produkt und den Anforderungen an den geplanten Verwendungszweck.



Druckfestigkeit bei punktueller Belastung



Rutschhemmung in feuchtem und trockenem Zustand



Elastizität und Stoßdämpfung



Wärmedämmung und Isolierung gegen Bodenkälte



Dämpfung von Schwingungen, Körperschall und Trittschall



Frostbeständigkeit und Eignung für dauerhafte Benässung



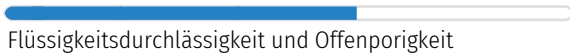
Geschlossenheit und Feinstrukturierung der Oberfläche



Verschleißbeständigkeit des Farbdesigns



Beständigkeit gegen den Abrieb von Teilchen



Flüssigkeitsdurchlässigkeit und Offenporigkeit

WARCO Bodenbeläge GmbH  
Klemmhof 9, Ecke  
Badstubengasse  
67433 Neustadt an der  
Weinstraße

WARCO Gallery  
Klemmhof 9, Ecke Badstubengasse  
67433 Neustadt an der Weinstraße  
Öffnungszeiten auf der website.

**Fachberatung**  
**0720 778 040**

**E-Mail:** [info@warco.at](mailto:info@warco.at)  
**web:** [www.warco.at](http://www.warco.at)