


Terrassenplatte Classic (HZ)

Die Terrassenplatte Classic verbindet eine dezente Optik mit hoher Alltagstauglichkeit. Die verdeckt ausgeführte Puzzerverbindung verzahnt die Platten sicher zu einer lagestabilen Plattenfläche; an der Oberfläche ist nur die klassische Kreuzfuge sichtbar. Zuschnitte an Rändern und Pfeilern können schnell und sauber gesägt werden. Der Belag kann bei Bedarf wieder aufgenommen und neu verlegt werden.


Die offenporige Oberfläche lässt Regenwasser zügig versickern, sodass die Fläche schnell abtrocknet und bei jeder Witterung sicher nutzbar bleibt. Die Terrassenplatte Classic ist rutschhemmend, stoßdämpfend, frostfest und dauerhaft pflegeleicht – ideal für Balkon, Terrasse und Loggia.



Produktdaten

Farbe	Atlantik	Gewicht	5.56 kg/Stück = 22.24 kg/m²
Montage	Verdeckte Puzzle-Verbindung mit runder Fase	Umrechnung	1 m² = 4 Stück
Größe	540 x 540 x 30 mm	Nutzmaß	500 x 500 x 30 mm

Eigenschaften



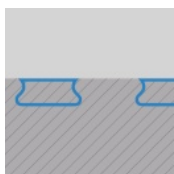
Farbe Atlantik

Die Farbe „Atlantik“ zeichnet sich durch eine lebhafte Kombination von Blautönen aus, die harmonisch mit dezenten schwarzen Akzenten verbunden sind. Diese Farbgebung erinnert an die tiefen und dynamischen Farben des Atlantiks und verleiht der Oberfläche eine frische und energetische Ausstrahlung. Das Material besteht aus neu hergestelltem, schadstofffreiem, farbigem EPDM-Gummigranulat, das UV-beständig und langfristig farbstabil ist. „Atlantik“ eignet sich hervorragend für Umgebungen, in denen eine lebhafte, aber ausgewogene Atmosphäre gewünscht wird. Es passt sowohl in ein modernes als auch in ein kreatives, naturverbundenes Ambiente.



Material

Das Produkt ist zweischichtig aufgebaut und wird in einem Pressvorgang hergestellt. Die untere Funktionsschicht besteht aus schwarzem ELT-Granulat, das bei der Verwertung von Altreifen (daher ELT = End of Life Tyres) gewonnen wird. Chemisch gesehen besteht das ELT-Granulat aus einer Mischung von Naturkautschuk (NR) und Styrol-Butadien-Kautschuk (SBR). Die obere Schicht, die Nutzschicht, besteht aus neu hergestelltem, vollfarbigem und schadstofffreiem EPDM-Granulat (Ethylen-Propylen-Dien-Kautschuk) mit mittlerer Körnung. Dieses Produkt erfüllt besonders hohe Anforderungen an Sicherheit, Langlebigkeit und Funktionalität.



Montage

Die Randbereiche der Platte sind als Stufenfalz mit integrierter Puzzerverzahnung ausgebildet. An zwei Plattenseiten ist die Verzahnung positiv, an den beiden anderen passgenau negativ ausgebildet. Die Puzzerverzahnung stellt bei der Verlegung eine dauerhafte Verbindung zwischen den benachbarten Platten her. Durch die verdeckte Anordnung im Stufenfalz bleibt das Verbindungssystem in der verlegten Fläche unsichtbar. Es entsteht ein klassisches, rechtwinkliges Fugenbild, ähnlich einem Schachbrett.



Struktur der Unterseite

Im Plattenboden ist eine Struktur aus ca. 4 mm tiefen Drainagekanälen eingepreßt. Die Drainagekanäle benachbarter Platten verbinden sich zu einem flächigen Netzwerk. In den quadratischen Flächen zwischen den Drainagekanälen befindet sich eine große, ca. 15 mm tiefe, kuppelförmige Einbuchtung. Die Einbuchtungen verbessern die Witterungsbeständigkeit, die Formstabilität und die Dämpfung der Platte. Die Platten können auf einer gebundenen Tragschicht, auf Dachabdichtungen oder auf Rasengittern aus Kunststoff verlegt werden. Die Verlegeanleitung ist zu beachten.

Terrassenplatte Classic (HZ)

Charakteristika



Toxikologisch unbedenklich

Keine unzulässigen Schadstoffemissionen, anfänglicher Gummigeruch nimmt mit der Zeit ab.



Geeignet für chlorhaltiges Wasser

Gute Beständigkeit gegen chlorhaltiges Wasser, chlorhaltige Reinigungsmittel und Schwimmbadwasser.



Frostbeständig

Beständig gegen Frost und gefrierendes Wasser im Material – ohne Platzen, Reißen oder Brechen.



Indoor & Outdoor

Witterungs- und frostbeständig – vielseitig im Innen- und Außenbereich verwendbar.



Farbecht und UV-beständig

Die Oberfläche aus EPDM-Gummigranulat ist farbstabil und langfristig beständig gegen UV-Strahlung (Sonne).



Cfl-s1

Brandverhalten nach EN 13501-1: Cfl-s1
Begrenzter Beitrag zum Brand - Geringe Rauchentwicklung

Vergleichswerte

Der Vergleich der technischen Daten auf einer Skala von 1 bis 5 bietet eine praktische Möglichkeit, die relevanten Eigenschaften der WARCO-Produkte objektiv miteinander zu vergleichen und so das geeignete Produkt für die gewünschte Anwendung zu finden. Detaillierte Informationen zu den Skalenwerten und deren Berechnung finden Sie online auf der Produktdetailseite.

Stoß-, Schwingungs- und Trittschalldämmung – Skalenwert 3 = deutliche Dämpfung

Rutschfestigkeit Klasse DS (EN 14041) – Skalenwert 5 = Gleitreibungskoeffizient ca. 0,6

Rutschhemmung (EN 16165) – Skalenwert 4 = mittlerer Akzeptanzwinkel ca. 16°, Gruppe R10

Abriebfestigkeit - Beständigkeit gegen abrasiven Verschleiß - Skalenwert 2 = "gut" (BS 7188)

Wärmedämmung - Skalenwert 3 = Wärmeleitfähigkeit ca. 0,11 W/(m·K)

Wasserdurchlässigkeit (EN 12616) - Skalenwert 4 = Infiltration ca. 600 mm/h (600 l/h/m²)

Druckfestigkeit - Skalenwert 2 = ca. 0,75 mm verbleibende Eindellung nach 24 Stunden Entlastung (BS 7188)

Scheinbare Dichte - Skalenwert 2 = 780 bis 840 kg/m³