

Fitnessmatte (EZ)

Mit der trittelastischen Fitnessmatte gestalten Sie beliebig große, fugenlos anmutende Bodenflächen im Cardiobereich, fürs Spinning, in Lounge und Kabine. Tatsächlich besteht die Fitnessmatte aus präzise gefertigten Platten, die sich einfach beim Zusammenfügen zu einem Fitness-Gummiboden wie aus einem Guss verbinden.

Die Oberfläche bei der edlen Fitnessmatte fühlt sich angenehm natürlich an und ist rutschhemmend. Sie kann von Hand oder mit der Maschine hygienisch sauber gehalten werden. Schwingungen von Fitnessgeräten werden von der günstigen Fitnessmatte gedämmt.

Dieses Produkt wird in hoch verdichteter Ausführung gefertigt. Daher ist es besonders beständig gegen Abrieb und mechanische Belastungen, gering bis nicht wasserdurchlässig und verfügt über eine homogene Oberfläche.



Produktdaten

Farbdesign	Heller Granit	Gewicht	146.19 kg/Set/16 = 8.77 kg/Stück
Montage	Präzisions-Verzahnung ohne Fase	Verbrauch	1 Stück = 0.06 Set/16
Verpackung	1000 x 1000 x 128 mm	Maße	970 x 970 x 8 mm

Eigenschaften



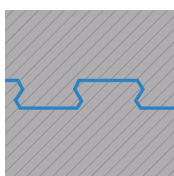
Farbdesign Heller Granit

Das Farbdesign Heller Granit ist ein besonders freundlicher, lichter, aber nicht zu heller Grauton und lässt sich in der Anmutung am besten mit hellem Granitpflaster vergleichen. Für Produkte im Farbdesign Heller Granit wird nur farbiges, also durchgefärbtes hellgraues, graues und schwarzes EPDM-Granulat verarbeitet. EPDM (Ethylen-Propylen-Dien-Kautschuk) ist ein uv-stabiles, wetterfestes und besonders haltbares Elastomer. Das Farbdesign Heller Granit ist modern, hell und zeitlos elegant.




Material

Bei dem Gummigranulat, also dem zu unregelmäßig geformten Gummipartikeln zerhacktem Gummi, aus dem dieses Element besteht, handelt es sich ausschließlich um neu hergestelltes, vollfarbiges EPDM. Der synthetische Kautschuk EPDM (Ethylen-Propylen-Dien-Kautschuk) ist besonders langlebig und beständig.



Montage

Jede Platte wurde mit höchster Präzision aus einem größeren Format ausgeschnitten. Dabei entsteht auch die Reißverschluss-Zahnleiste, über die sich beim Verlegen die benachbarten Platten formschlüssig miteinander verbinden. Sie bilden einen fugenlosen, zusammenhängenden, lagestabilen Plattenteppich von hoher Haltbarkeit und Belastbarkeit. Da die Plattenränder scharf geschnitten sind, lassen sich einzelne Platten in der Fläche bei gleichem Farbdesign fast nicht erkennen.



Struktur der Unterseite

Die Platte hat einen homogenen Querschnitt. Die Unterseite ist also eben, ohne eingeformte Struktur, genauso wie die Oberseite. Der Einbau erfolgt auf einer ebenen, gebundenen Tragschicht (Beton, Estrich, Asphalt, Parkett etc.). Unebenheiten der Tragschicht passt sich die Platte bedingt an. Bitte beachten Sie die Verlegehinweise.

Fitnessmatte (EZ)

Charakteristika



Dauerhafte Problemlösung mit Garantie

Beste WARCO-Qualität: vielfach verlegbar, langlebig, rentable, sichere Investition mit Garantie.



Schnell und einfach verlegt

Einfache Verlegung ohne besondere Fachkenntnis auf gebundenen oder befestigten Tragschichten.



Pflegeleicht & wartungsfrei

Einfach mit vorhandenen Pflegemitteln sauber halten: Staubsauger, Wischmopp, elektr. Reinigungsgerät.



Farbecht und uv-beständig

Material und Farbdesign der Oberflächen sind bei Bewitterung langfristig beständig gegen uv-Strahlung.



Gesundheitlich unbedenklich für Mensch und Tier

Keine unzulässigen Schadstoffemissionen. Weitgehend geruchsneutral (Anfangsgeruch verfliegt).



Schwer entflammbar (cfl-s1)

Baustoffklasse Cfl-s1 (EN 13501-1), B1 (DIN 4102-1) schwer entflammbar, geringe Rauchentwicklung.



für überdachte Flächen

Verwendung auf wettergeschützte Flächen und zur Nutzung in Gebäuden.

Vergleichswerte

Mit den Skalenwerten können WARCO-Produkte hinsichtlich ihrer physikalischen Eigenschaften miteinander verglichen werden. Sie ermöglichen zudem einen Abgleich zwischen dem Produkt und den Anforderungen an den geplanten Verwendungszweck.



Druckfestigkeit bei punktueller Belastung



Frostbeständigkeit und Eignung für dauerhafte Benässung



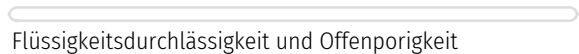
Elastizität und Stoßdämpfung



Verschleißbeständigkeit des Farbdesigns



Geschlossenheit und Feinstrukturierung der Oberfläche



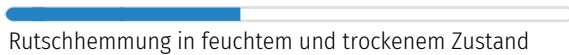
Flüssigkeitsdurchlässigkeit und Offenporigkeit



Beständigkeit gegen den Abrieb von Teilchen



Dämpfung von Schwingungen, Körperschall und Trittschall



Rutschhemmung in feuchtem und trockenem Zustand



Wärmedämmung und Isolierung gegen Bodenkälte

WARCO Bodenbeläge GmbH
Klemmhof 9, Ecke
Badstubengasse
67433 Neustadt an der
Weinstraße

WARCO Gallery
Klemmhof 9, Ecke Badstubengasse
67433 Neustadt an der Weinstraße
Öffnungszeiten auf der website.

Fachberatung
0720 778 040

E-Mail: info@warco.at
web: www.warco.at