

Balkonfliese 50x50x2,5 cm (FS)

Die Balkonfliese 50x50x2,5 cm eignet sich für den Neubau oder die Sanierung von privat genutzten Balkonen, Terrassen oder Loggien bis 30 m². Ihr hochwertiger Aufbau aus griffigem Gummigranulat sorgt für eine angenehme Haptik, einen guten Fallschutz und ein angenehmes Gehgefühl. Durch die wasserdurchlässige Struktur und eine ausgeprägte Drainage auf der Unterseite ist der Belag witterungsbeständig, formstabil und komfortabel.

Die Verlegung erfolgt im Halbverband, wobei seitliche Verbindungsstifte den Plattenverband sichern. Abgeschrägte Kanten sorgen für ein harmonisches Fugenbild. Die angenehm wärme- und trittschalldämmende Balkonfliese ist besonders familien- und haustierfreundlich und überzeugt durch Funktionalität, Komfort und modernes Design.



Produktdaten

Farbe	schiefergrau	Gewicht	3.85 kg/Stück = 15.4 kg/m²
Montage	Seitliche Verbindungsstifte - Kunststoffdübel	Umrechnung	1 m² = 4 Stück
Größe	500 x 500 x 25 mm	Nutzmaß	500 x 500 x 25 mm

Eigenschaften



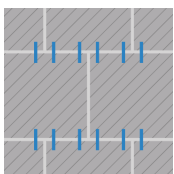
Farbe schiefergrau

Bei der Fertigung von schiefergrauen Produkten wird schwarzes, aus Autoreifen gewonnenes Gummigranulat (SBR) mit schiefergrau eingefärbten Bindemittel vermischt und dann in Form gepresst. Die schwarzen Gummiteilchen sind also oberflächlich grau beschichtet. Schiefergrau ist ein neutraler, dunkelgrauer Farbton, der sich in eine moderne oder neutrale Umgebung gut eingliedert.



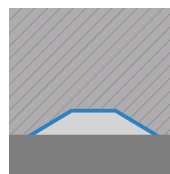
Material

Das Gummigranulat, unregelmäßig geformte Gummipartikel, wird aus abgelegten Reifen gewonnen. Es besteht zum größten Teil aus einer hochwertigen Mischung von Naturgummi (NR) und synthetisch hergestelltem Styrol-Butadien-Kautschuk, kurz SBR. Die Materialeigenschaften des WARCO-Formteils entsprechen in weiten Teilen denen von SBR. Granulat mit einer Kantenlänge von 1,0 bis zu 3,0 mm erzeugt feinkörnige Oberflächen.



Montage

An zwei Seiten - zwischen den einzelnen Plattenreihen - werden die Platten mit seitlichen Verbindungsstiften (Kunststoffdübel) miteinander verbunden. Die Verlegung erfolgt zwingend im Halbverband, d.h. die Plattenreihen sind jeweils um eine halbe Platte versetzt und die Kanten einer Platte führen in die Mitte der darunter liegenden Platte (T-Fuge). Im Halbverband ist jede Platte mit je 2 Platten der darüber liegenden Reihe und mit je 2 Platten der darunter liegenden Reihe durch Verbindungsstifte verbunden. Diese verhindern ein seitliches Verschieben der Platten, nicht aber ein Auseinanderdriften entlang der Längsachse der Kunststoffdübel. Aus diesem Grund muss die Plattenfläche durch Wände oder Tiefbordsteine eingefasst werden.



Struktur der Unterseite

In die Unterseite der Platte ist eine Struktur aus umgedrehten Pyramidenstümpfen eingepreßt. Die ca. 15 mm hohen Pyramidenstümpfe sind so konzipiert, dass sie die Witterungsbeständigkeit, die Formstabilität und die Dämpfungseigenschaften der Platte optimieren und den Wasserabfluss bei der Verwendung im Freien ermöglichen. Die Platten können auf festem Untergrund (Beton, Asphalt, Verbundpflaster, Fliesen etc.), auf Dachabdichtungen oder auf Rasengittern aus Kunststoff verlegt werden. Die Verlegeanleitung ist zu beachten.

Balkonfliese 50x50x2,5 cm (FS)

Charakteristika



Pflegeleicht & wartungsfrei

Keine aufwendige Wartung oder Pflege erforderlich.
Unterhaltsreinigung: Besen oder Hochdruckreiniger.



Gut und günstig angelegtes Geld

Sichere Investition durch vieltausendfach
bewährtes Original WARCO Produkt mit Garantie.



Schnell und einfach verlegt

Einfache Verlegung ohne besondere Fachkenntnis
auf gebundenen oder befestigten Tragschichten.



Eingeschränkt uv-beständig

Alterung und Lebensdauer des Produktes hängen von
der Intensität der uv-Bestrahlung (Sonnenlicht) ab.



Gesundheitlich unbedenklich für Mensch und Tier

Keine unzulässigen Schadstoffemissionen.
Weitgehend geruchsneutral (Anfangsgeruch verfliegt).



Normal entflammbar (efl)

Baustoffklasse Efl (EN 13501-1), B2 (DIN 4102-1).
Bauaufsichtliche Benennung: normal entflammbar.



wetterfest - für innen und außen


Empfohlen für Flächen in Gebäuden und im Freien.
Staunässe vermeiden und Wasserabfluss ermöglichen.


Vergleichswerte


Der Vergleich der technischen Daten auf einer Skala von 1 bis 5 bietet eine praktische Möglichkeit, die relevanten Eigenschaften der WARCO-Produkte objektiv miteinander zu vergleichen und so das geeignete Produkt für die gewünschte Anwendung zu finden. Detaillierte Informationen zu den Skalenwerten und deren Berechnung finden Sie online auf der Produktdetailseite.

 Druckfestigkeit - Prüfung der Eindringtiefe (BS 7188) mit 1000 N/cm² ca. 0,5 mm interpoliert, Skala von 1,0 mm bis 0,0 mm (nach 24h)

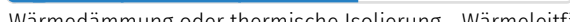
 Elastizität - Stoßdämpfung, Schwingungsdämpfung und Trittschalldämmung - interpolierter Skalenwert 4 = "stark"


 Rutschfestigkeit Klasse DS (EN 14041) - Gleitreibungskoeffizient auf trockener Oberfläche (EN 13893) ca. 0,38 - Skala von 0,3 bis 0,6

 Abriebbeständigkeit - Beständigkeit gegen abrasiven Verschleiß - interpolierter Skalenwert 3 = "sehr gut" (BS 7188)

 Wasserdurchlässigkeit (EN 12616) - Infiltration nach 28 d Bewitterung ca. 1100 mm/h interpoliert, Skala von 0 mm/h bis 1100 mm/h

 Rutschhemmung (EN 16165) - mittlerer interpolierter Akzeptanzwinkel ca. 16°, Skala von 12° bis 17° - Gruppe R10

 Wärmedämmung oder thermische Isolierung - Wärmeleitfähigkeit interpoliert ca. 0,11 W/(m·K), Skala von 0,14 bis 0,07 W/(m·K)

 Frostbeständigkeit und Eignung für dauerhafte Benässung

 Verschleißbeständigkeit des Farbdesigns

WARCO Bodenbeläge GmbH
Klemmhof 9, Ecke
Badstubengasse
67433 Neustadt an der
Weinstraße

WARCO Gallery
Klemmhof 9, Ecke Badstubengasse
67433 Neustadt an der Weinstraße
Öffnungszeiten auf der website.

Fachberatung
0720 778 040

E-Mail: info@warco.at
web: www.warco.at