

Terrassenplatte pro

Die wetterfeste Terrassenplatte pro widersteht dauerhaft dem witterungsbedingtem Wechsel zwischen Sonne und Regen, Hitze und Frost. Sie ist langlebig und zäh. Im Gegensatz zu anderen Bodenbelägen für Terrassen kann sie nicht reißen, brechen, aufplatzen, splintern oder locker werden.

Die Terrassenplatte pro bietet eine respektable thermische Isolierung und dämpft Schwingungen und Körperschall. Dabei sind sie wasserdurchlässig, schnelltrocknend und wetterfest, frostbeständig. Ohne großen Aufwand werden die Platten einfach auf einer geeigneten Tragschicht ausgelegt.

Dieses Produkt wird mit erhöhter Verdichtung gefertigt, wodurch es beständiger gegen Abrieb und mechanische Belastungen ist, aber eine geringere Dämmung, Elastizität und Offenporigkeit hat. Es empfiehlt sich Flächen mit normaler und erhöhter Beanspruchung.



Produktdaten

Farbdesign:	Savanne	Gewicht:	10.74 kg/Stück = 42.96 kg/m²
Verbindungssystem:	ausgeformter Reißverschluss	Bedarf:	1 m² = 4 Stück
relevante Maße:	500 x 500 x 50 mm	Packmaße:	540 x 540 x 50 mm

Eigenschaften



Farbdesign: Savanne

Das Farbdesign beruht auf den pastellenen, für die afrikanische Savanne typischen beige und lindgrünen Farbtönen auf schwarzer Basis. Produkte im Farbdesign Savanne bestehen aus vollfarbigem, also durch und durch farbigem EPDM-Granulat. EPDM (Ethylen-Propylen-Dien-Kautschuk) ist ein uv-stabiler, wetterfester und besonders robuster Kautschuk. Das dezente und freundliche Farbdesign Savanne passt mit der Holzoptik seiner natürlichen Farben in jede Umgebung, ohne aufdringlich zu sein oder künstlich zu wirken.



Material

Die Platte ist zweischichtig aber monolithisch (aus einem Guss) gefertigt. Beim Gummigranulat der Nutz- und Sichtseite handelt es sich um neu hergestelltes, durchgefärbtes EPDM (Ethylen-Propylen-Dien-Kautschuk). Die zweite, untere Schicht besteht aus schwarzem Reifengummi-Granulat, also Styrol-Butadien-Kautschuk, kurz SBR. Dieser aufwändige Aufbau ist besonders vorteilhaft für die physikalischen Eigenschaften und die Lebensdauer der Platte.



Verbindungssystem:

Die Ränder jeder Platte sind als Reißverschluss-Zahnleiste (Schwalbenschwanz-Verbindung) ausgeformt. Durch das Ineinanderrasten der Platten beim Verlegen und die so entstehende formschlüssige Verbindung bildet sich ein dauerhaft zusammenhängender, lagestabiler Plattenteppich. Daher werden die Platten (im Regelfall) auch nicht mit der Tragschicht verbunden (verklebt). Die Verbindung der Gummigranulat-Platten per Reißverschluss ist besonders stabil, langlebig und sicher.



Struktur der Unterseite

In die Unterseite der Platte ist eine Drainage eingeformt, die aus circa 4 mm tiefen, plattenübergreifend angelegten Drainagekanälen und circa 15 mm tiefen, halbkugelförmigen Kuppeln besteht. Die Verlegung ist auf fast jedem tragfähigen Untergrund, also auch auf ungebundenen Tragschichten möglich. Bitte beachten Sie die Verlegehinweise.

Terrassenplatte pro

Charakteristika



Schnell und unkompliziert verlegt

Einfache Verlegung ohne besondere Fachkenntnis auf gebundenen und ungebundenen Tragschichten.



Pflegeleicht

Selbstreinigungseffekt durch Regenwasser. Bei Bedarf Staubsauger, Wischmopp, Hochdruckreiniger nutzen.



Lohnt sich und bringt Freude

Der Bodenbelag für mehr Komfort und Wohlbefinden. Echtes WARCO Original-Produkt mit 5 Jahren Garantie.



Farbecht und uv-beständig

Material und Farbdesign der Oberflächen sind bei Bewitterung langfristig beständig gegen uv-Strahlung.



Gesundheitlich unbedenklich für Mensch und Tier

Keine unzulässigen Schadstoffemissionen. Weitgehend geruchsneutral (Anfangsgeruch verfliegt).



Schwer entflammbar

Baustoffklasse Cfl-s1 (EN 13501-1), B1 (DIN 4102-1) schwer entflammbar, geringe Rauchentwicklung.



Geeignet für gechlortes Wasser

Beständig gegen chlorhaltiges Wasser oder Reiniger und gut geeignet zur Verlegung am Schwimmbecken.

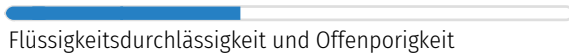
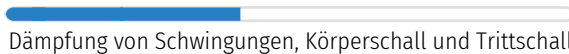
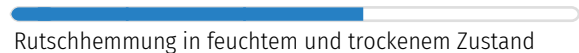


für wettergeschützte Flächen, auch im Freien

Für wettergeschützte Flächen, aber auch im Freien. Staunässe und dauernde Durchnässung vermeiden.

Vergleichswerte

Mit den Skalenwerten können WARCO-Produkte hinsichtlich ihrer physikalischen Eigenschaften miteinander verglichen werden. Sie ermöglichen zudem einen Abgleich zwischen dem Produkt und den Anforderungen an den geplanten Verwendungszweck.



WARCO Bodenbeläge GmbH
Klemmhof 9, Ecke
Badstubengasse
67433 Neustadt an der
Weinstraße

WARCO Gallery
Klemmhof 9, Ecke Badstubengasse
67433 Neustadt an der Weinstraße
Öffnungszeiten auf der website.

Fachberatung
0720 778 040

E-Mail: info@warco.at
web: www.warco.at